


| | | |
|--|---|------------------|
|  Primenius | Beleid Schorsen en verwijderen | |
| Werkveld | Onderwijs | |
| Versie | 1.5 | |
| Datum: | Juni 2020 | |
| Vastgesteld | CvB | 30 november 2020 |
| GMR | Positief advies | 1 december 2020 |

Een basisschool mag een kind of ouders in bepaalde gevallen schorsen of verwijderen. Dan heeft het kind of de ouders (tijdelijk) geen toegang tot de school.

Redenen voor schorsen of verwijderen zijn:

- Herhaalde les-/ordeverstoring,
- Wangedrag tegenover leerkrachten en/of medeleerlingen.

Schorsen

- Maximaal een week (ook bij voorgenomen verwijdering of als je een oplossing zoekt)
- Mag alleen door bevoegd gezag.
- Als een kind langer dan één dag wordt geschorst, moet dit gemeld worden aan de Onderwijsinspectie. <https://www.onderwijsinspectie.nl/onderwerpen/schorsen-en-verwijderen/basisonderwijs-schorsen-en-verwijderen>

Verwijderen

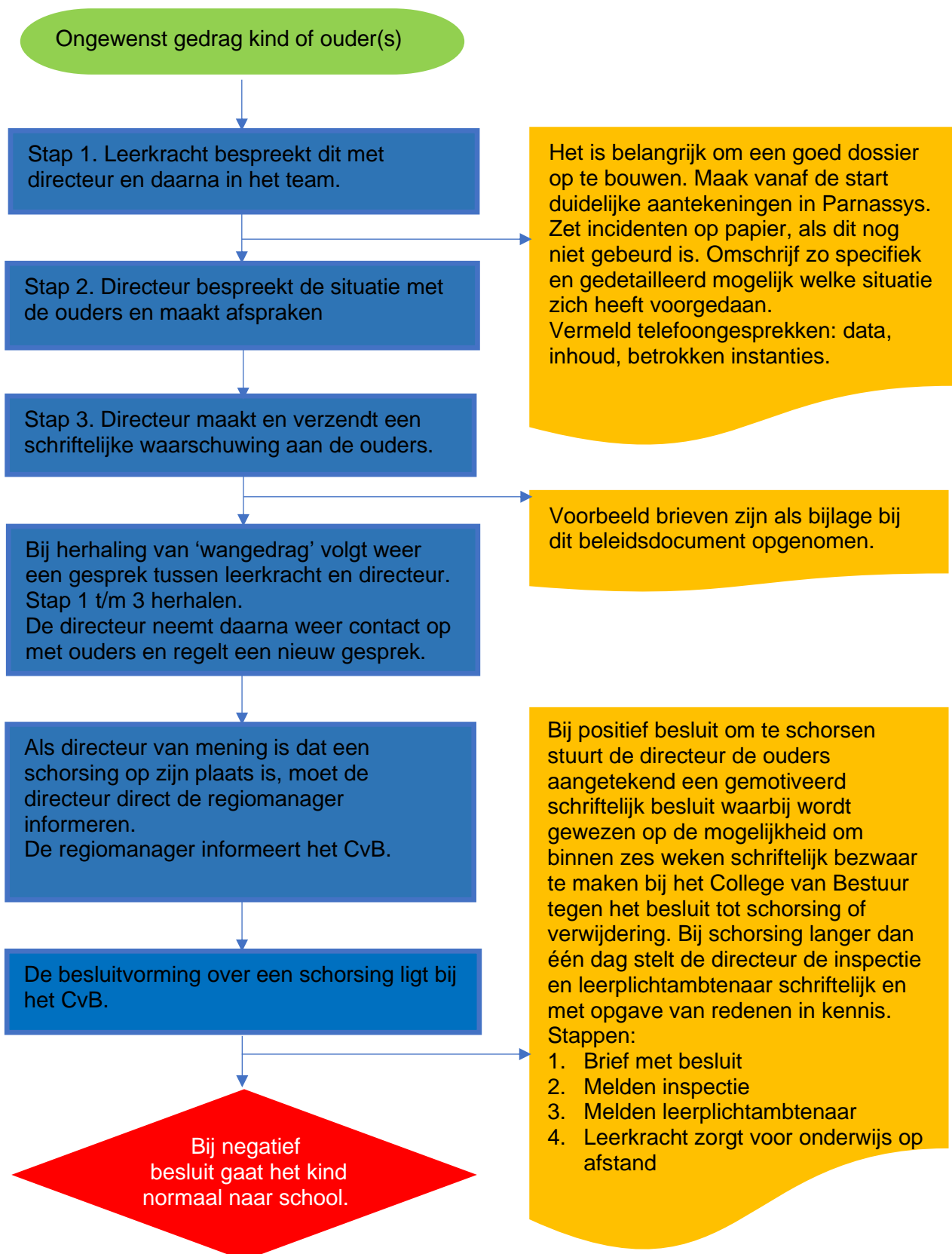
- Beslissing is aan het College van Bestuur (CvB).
- CvB hoort de betrokken leraar.
- Verwijdering mag pas plaatsvinden als er een andere school is gevonden voor het betrokken kind.
- Kinderen mogen niet geschorst worden in afwachting van verwijdering.
- Kind moet onderwijs krijgen, zolang er geen passende oplossing is gevonden.

Meer informatie op https://wetten.overheid.nl/BWBR0003420/2017-08-01#HoofdstukI_TiteldeellI_Afdeling1_Paragraaf4_Artikel40

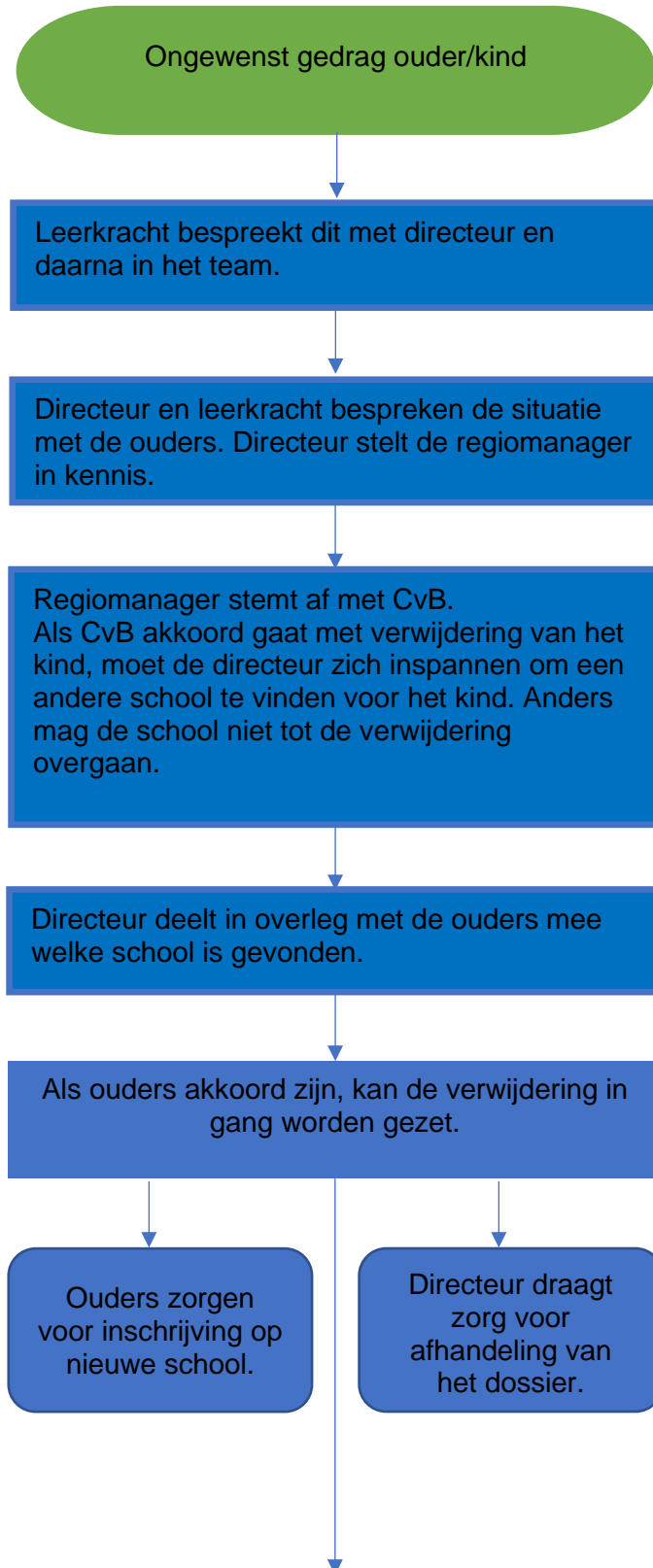
Op deze site staat informatie voor ouders over de verwijdering van een kind van school. <https://onderwijsgeschillen.nl/sites/default/files/publicaties/publicaties%20sog/Verwijdering%20versie%20voor%20ouders.pdf>

Op de volgende bladzijde staat een stappenplan

Stappen bij een schorsing



Stappen bij verwijdering

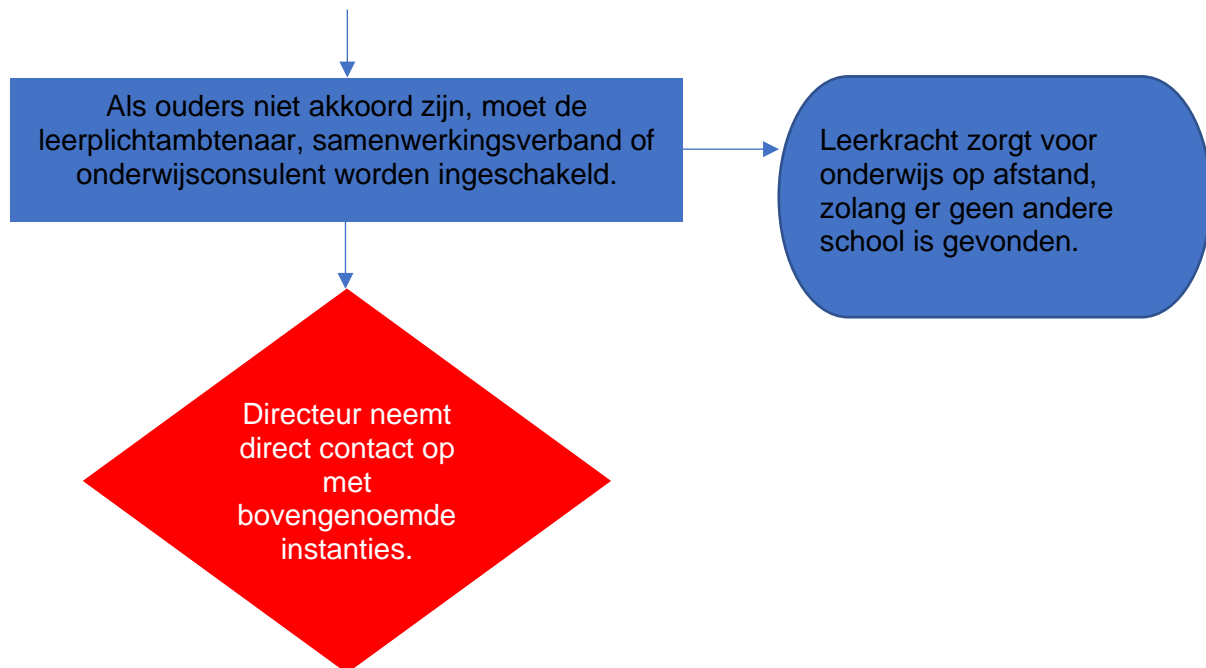


Het is belangrijk om een goed dossier op te bouwen. Maak vanaf de start duidelijke aantekeningen in Parnassys. Zet incidenten op papier, als dit nog niet gebeurd is. Omschrijf zo specifiek en gedetailleerd mogelijk welke situatie zich heeft voorgedaan. Vermeld telefoongesprekken: data, inhoud, betrokken instanties.

De ouders moeten een gemotiveerd schriftelijk besluit ontvangen waarbij wordt gewezen op de mogelijkheid om binnen zes weken schriftelijk bezwaar te maken tegen het besluit.

Voorbeeld brieven zijn als bijlage bij dit beleidsdocument opgenomen.

Directeur informeert de leerplicht-ambtenaar van de gemeente.



Toelichting

Met de inwerkingtreding van de Wet passend onderwijs op 1 augustus 2014 is er een wettelijke basis voor het primair onderwijs om een leerling te schorsen. Het bevoegd gezag krijgt dan de mogelijkheid om een leerling met opgave van redenen voor een periode van ten hoogste één week te schorsen. Het besluit tot schorsing moet **schriftelijk** aan de ouders bekend worden gemaakt.

Voorts wordt bepaald dat het bevoegd gezag de Inspectie van het Onderwijs van een schorsing van een periode langer dan één dag schriftelijk en met opgave van redenen in kennis moet stellen. (artikel 40c WPO)

Een beslissing tot verwijdering wordt met de *uiterste zorgvuldigheid* genomen volgens de wettelijk vastgestelde procedure (zie bijlage 1 WPO art. 40 lid 10 en 11 en de bijlagen 2, 2a, 2b, 2c).

Dit betekent dat:

- Ouders gehoord worden vóór het bestuur overgaat tot het besluit tot verwijdering.
- De ouders een gemotiveerd schriftelijk besluit ontvangen waarbij wordt gewezen op de mogelijkheid om binnen zes weken schriftelijk bezwaar te maken tegen het besluit.
- Het bestuur het besluit tot verwijdering van de leerling onmiddellijk meldt aan de leerplichtambtenaar.

Het bestuur heeft er voor gezorgd dat een andere school bereid is de leerling toe te laten vóórdat het besluit tot verwijdering kan worden uitgevoerd.

Scholen zijn verplicht schorsing en het voornemen om een leerling te verwijderen te melden bij de onderwijsinspecteur. Zij moeten de inspecteur op de hoogte houden van de voortgang rond het zoeken naar een andere school als de leerling thuis zit.

Een leerplichtig kind in Nederland moet altijd op een school zijn ingeschreven. Een school die een leerling wil verwijderen moet dus een andere school vinden die de leerling aanneemt, en wel binnen acht weken. De school blijft verantwoordelijk. Zij mag de leerling niet uitschrijven zolang zij niet in het bezit is van een bewijs van inschrijving van een andere school voor de leerling. Dus ook als de school er binnen acht weken niet in geslaagd is om een andere school bereid te vinden het kind in te schrijven, mag zij niet uitschrijven!

Wetten

Overzicht belangrijkste wettelijke bepalingen over verwijdering

- [Wet op het primair onderwijs \(WPO\)](#)
- [Wet op de expertisecentra \(WEC\)](#)

Wet op het primair onderwijs (WPO)

[Artikel 40. Toelating en verwijdering van leerlingen](#)

[Artikel 43. Tijdelijke geschillencommissie toelating en verwijdering](#)

[Artikel 63. Beslissingen bijzonder onderwijs inzake toelating en verwijdering en bezwaarprocedure](#)

Wet op de expertisecentra (WEC)

[Artikel 40. Toelating en verwijdering leerlingen](#)

[Artikel 45. Tijdelijke geschillencommissie toelating en verwijdering](#)

[Artikel 61. Beslissingen bijzonder onderwijs inzake toelating en verwijdering en bezwaarprocedure](#)

Bijlagen

- Brief – schorsing
- Brief – voornemen tot verwijdering
- Brief – verwijdering
- Aanname en zorgplicht primair onderwijs

Bijlage - VOORBEELDBRIEF AAN OUDERS INZAKE SCHORSING

Bij schorsing moeten de ouders/verzorgers van de leerling schriftelijk en gemotiveerd op de hoogte worden gesteld. Hiervoor kan deze voorbeeldbrief gebruikt worden. Let erop dat de brief aangetekend op briefpapier van de school wordt verstuurd.

Aan de ouders/verzorgers van

Plaats.....

Datum.....

Geachte ouders/verzorgers,

In navolging op het gesprek dat wij met u en uw zoon / dochter hebben gevoerd op en na overleg met de groepsleerkracht de heer of mevrouw,, delen wij u hierbij mee dat uw zoon/ dochter.....met ingang van tot uiterlijk.....is geschorst (maximaal 1 week). Gedurende deze schorsing ontzeggen wij de toegang tot de school.

De reden(en) die ten grondslag liggen aan deze schorsing zijn:

..... (omschrijf hierin zo specifiek en gedetailleerd mogelijk wat de redenen zijn voor schorsing)

De genomen maatregelen met het oog op de schorsing zijn: (denk aan het meegeven huiswerkopdrachten etc.).

Tegen dit besluit kunt u op grond van artikel 63 lid 3 van de Wet op het Primair Onderwijs binnen zes weken na ontvangst van dit besluit schriftelijk bezwaar maken. U kunt dit bezwaar richten aan het College van Bestuur van Primenius, Postbus 12, 9665 ZG Oude Pekela, zijnde het bevoegd gezag.

Alvorens het College van Bestuur een besluit neemt over uw bezwaar zult u worden gehoord. Het College van Bestuur beslist binnen 4 weken na ontvangst van uw bezwaren.

Hoogachtend,

Namens het College van Bestuur
van Primenius,

(naam directeur + naam school)

In afschrift aan: - Voorzitter College van Bestuur
- Leerplichtambtenaar
- Onderwijsinspectie

Bijlage - VOORBEELD BRIEF AAN OUDERS OVER VOORNEMEN VERWIJDERING.

Deze voorbeeldbrief kan gebruikt worden bij de schriftelijke en gemotiveerde mededeling aan de ouders/verzorgers over het voornemen hun kind van school te verwijderen. Deze brief moet aangetekend op briefpapier van de school verstuurd worden.

Aan de ouders/verzorgers van.....

Plaats

Datum

Geachte ouders/verzorgers,

In navolging op het gesprek dat wij met u hebben gevoerd op en na overleg met de groepsleerkracht, de heer of mevrouw, delen wij u hierbij mee dat uw zoon/dochter..... met ingang van(rekening houdend met 8 weken termijn) op grond van artikel 40 van de Wet op het Primair Onderwijs zal worden verwijderd van school.

In de komende acht weken zullen wij uitvoering geven aan de verplichting, zoals opgenomen in artikel 40 van de Wet op het Primair Onderwijs, dat wij op zoek zullen gaan naar een andere school die bereid is uw zoon/dochter toe te laten.

Voorafgaande aan deze definitieve verwijdering zullen wij uw zoon/dochter met onmiddellijke ingang/met ingang van..... schorsen. Tijdens deze schorsing van (...maximaal 1 week....) ontzeggen wij uw zoon/dochter de toegang tot de school.

De reden(-en) die ten grondslag liggen aan deze schorsing zijn:.....
(omschrijf hierin zo specifiek en gedetailleerd mogelijk wat de redenen zijn voor verwijdering)

De genomen maatregelen met het oog op de schorsing zijn: (denk aan het meegeven huiswerkopdrachten etc.).

Tegen dit besluit kunt u op grond van artikel 63 lid 3 van de Wet op het Primair Onderwijs binnen zes weken na ontvangst van dit besluit schriftelijk bezwaar maken. U kunt dit bezwaar richten aan het College van Bestuur van Primenius, Postbus 12, 9665 ZG Oude Pekela, zijnde het bevoegd gezag.

Alvorens het College van Bestuur een besluit neemt over uw bezwaar zult u worden gehoord. Het College van Bestuur beslist binnen 4 weken na ontvangst van uw bezwaren.

Hoogachtend,

Namens het College van Bestuur van Primenius,

(naam directeur + school)

In afschrift aan: - Voorzitter College van Bestuur
- Leerplichtambtenaar
- Onderwijsinspectie

Bijlage - VOORBEELD BRIEF AAN OUDERS OVER DEFINITIEVE VERWIJDERING

Deze voorbeeldbrief kan worden gebruikt bij de mededeling aan de ouders/verzorgers dat hun kind definitief wordt verwijderd. Deze brief moet aangetekend op briefpapier van de school worden verstuurd.

Aan de ouders/verzorgers van.....

Plaats

Datum

Geachte ouders/verzorgers,

In navolging op het gesprek dat wij met u hebben gevoerd op en na overleg met de groepsleerkracht de heer/ mevrouw en onze brief d.d. (datum brief voornemen tot verwijdering) delen wij u hierbij mee dat uw zoon/dochter met ingang van op grond van artikel 40 van de Wet op het Primair Onderwijs definitief zal worden verwijderd van school.

In afgelopen acht weken hebben wij op grond van de verplichting zoals opgenomen in artikel 40 van de Wet op het Primair Onderwijs, gezocht naar een andere school voor uw zoon/dochter, echter zonder positief resultaat.
..... (gepleegde inspanningen toelichten).

De reden(-en) die ten grondslag liggen aan deze definitieve verwijdering zijn:
..... (omschrijf hierin zo specifiek en gedetailleerd mogelijk wat de redenen zijn voor verwijdering)

Als school blijven wij echter verantwoordelijk voor het onderwijs aan uw kind, en mogen dus uw kind niet uitschrijven zolang er geen bewijs van inschrijving van een andere school ligt. De genomen maatregelen als gevolg van onze verantwoordelijkheidsplicht zijn:
.....(denk aan het meegeven huiswerkopdrachten etc.).

Tegen dit besluit kunt u op grond van artikel 63 lid 3 van de Wet op het Primair Onderwijs binnen zes weken na ontvangst van dit besluit schriftelijk bezwaar maken. U kunt dit bezwaar richten aan het College van Bestuur van Primenius, Postbus 12, 9665 ZG Oude Pekela.

Alvorens het College van Bestuur een besluit neemt over uw bezwaar zult u worden gehoord. Het College van Bestuur beslist binnen 4 weken na ontvangst van uw bezwaren.

Hoogachtend,
Namens het College van Bestuur van Primenius,

(naam directeur + school)

In afschrift aan: - Voorzitter College van Bestuur
- Leerplichtambtenaar
- Onderwijsinspectie